

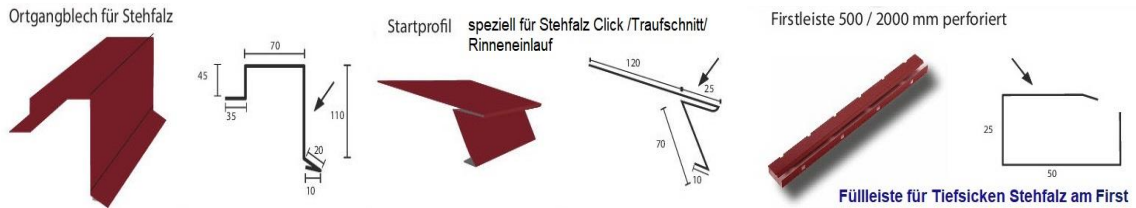
Kantenteile + Zubehör STEHFALZ CLICK

für Dächer, Gauben, Giebel o. Fassaden

mögliche Kantungen rund um Dach oder Wand - farb-/ oberflächengleich

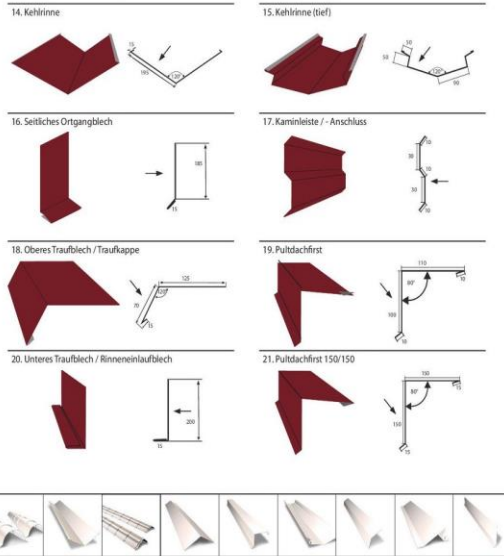
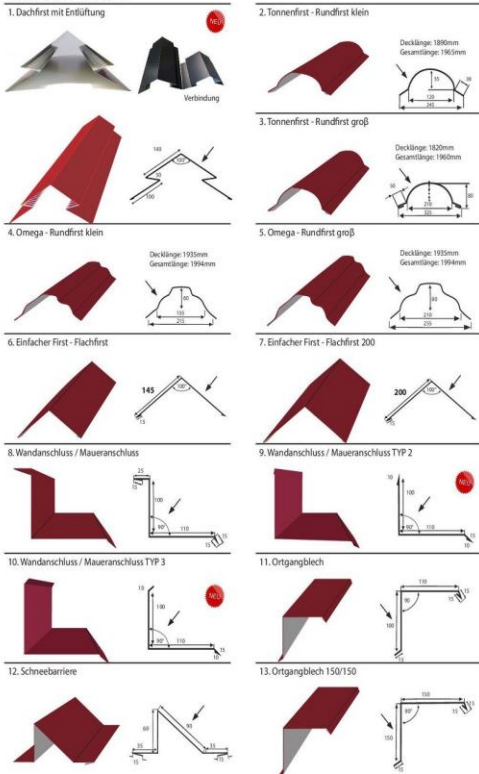
in Stärken 0.5 oder 0.75mm – AluZink 0.5/0.7mm

Beispiele speziell für Stehfalzpaneele



Standardkanteile fertigen wir in den Stärken 0,50mm + 0,75mm (Außer Rundfirst, Omega Rundfirst und Firstleiste)

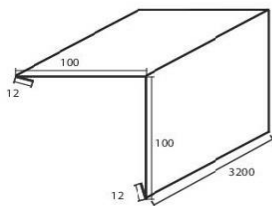
KANTEILE FÜR DACH



Beispiele für Standardkanteile im Dachbereich

- farb- und oberflächengleich zu Dachplatten
- Lagerprogramm in 2-m-Längen, deckend 1,90m
- auch Sondermaße nach Vorgaben lieferbar

Sonderkanteile



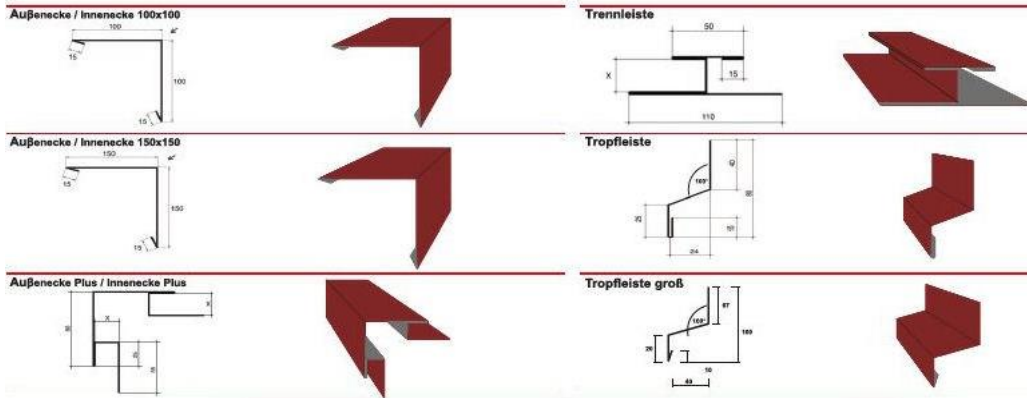
Die Zuschnitte der Sonderkanteile werden jeweils wie folgt aufgerundet:

- Breite jeweils auf 50 mm aufwärts
- Länge immer auf volle Meter min. 2m max. 6m

nach Kundenvorgabe
Längen, Schenkelbreiten,
Winkel, Kantungen,
Bördelungen usw.

jeweils farbgleich

Beispiele Kantenteile Wand/Fassade - Lagerprogramm 2m



Weiteres Zubehör

CE Zubehör **CE**

DACHSICHERHEIT UND DACHBEFESTIGUNG

Abdichtungssysteme

SCHNEEFANGSYSTEME

AUSBREITERFARBEN UND LACKE

Beispiele für Zubehör

NAGARA

Elemente des Rinnensystems

TITAN-ZINK

TITANIUM

POLYURETHAN

VERZINKT

fachkundige Beratung mit preisoptimierten Angeboten VOR Kauf

unter 03301. 69 63 65 info@stahlblechplatten.de

Diese und weitere Angaben und Vorschläge dienen einzig dem Ziel, unsere Kunden zu beraten. Eine Verbindlichkeit ist hieraus weder in Bezug auf die zu erzielenden Resultate noch im Hinblick auf etwaige Schutzrechte Dritter abzuleiten.